

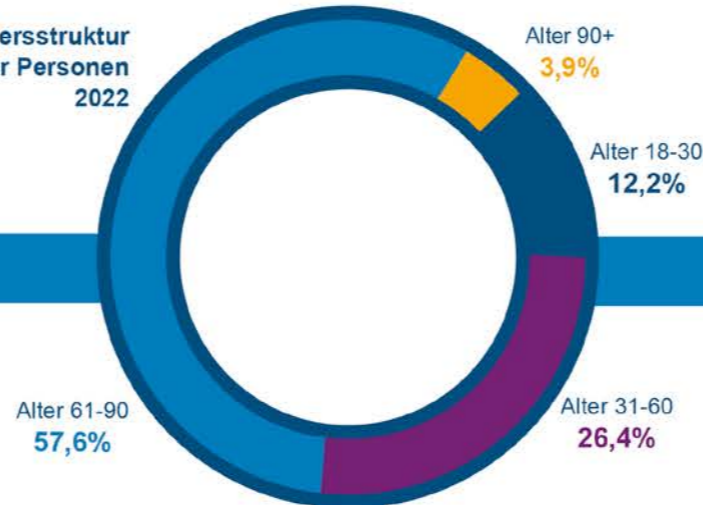
#2

Aus der Reihe

# Betreuungsrecht

## Einblicke in die aktuelle Betreuungsstatistik BW

Altersstruktur  
betreuer Personen  
2022



In Baden-Württemberg werden rund 120.000 Menschen rechtlich von Berufsbetreuerinnen und Berufsbetreuern oder Ehrenamtlichen unterstützt.

Um Entwicklungen im Land abzubilden, führt die Überörtliche Betreuungsbehörde des KVJS statistische Daten aus den Stadt- und Landkreisen zusammen. Besonders gut sind Trends anhand der Zahl neu eingerichteter Betreuungen erkennbar, da diese Daten nicht fortgeschrieben, sondern jährlich neu erfasst werden.

Die Grafik bezieht sich auf die Zahl der neu eingerichteten Betreuungen zwischen 2019 und 2022. (Rückläufige Zahlen aus 2022 dürften durch pandemiebedingte Maßnahmen, z.B. Kontaktreduzierungen, begründet sein.)

Die am häufigsten gerichtlich angeordneten  
Aufgabenbereiche 2022



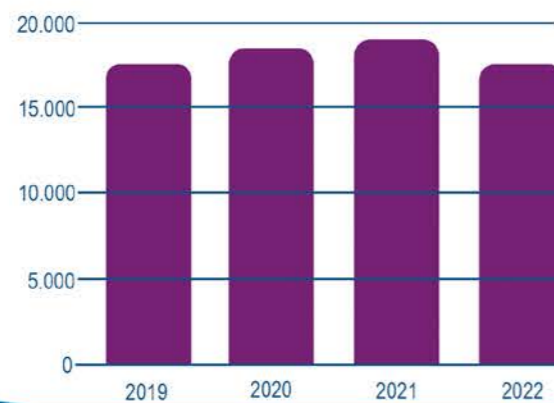
Die häufigsten überwiegenden Gründe  
für die Einrichtung einer Betreuung 2022



55% Anteil männlicher  
betreuer Personen 2022

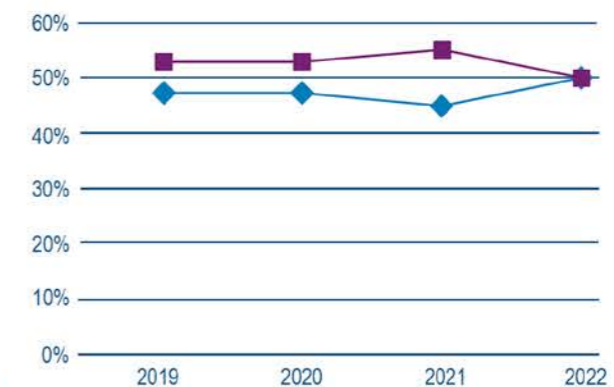
45% Anteil weiblicher  
betreuer Personen 2022

Neu eingerichtete Betreuungen



0,5%  
Alle  
Angelegenheiten  
(seit 2023 nicht  
mehr zulässig)

Ehrenamtlich geführte Betreuungen  
Beruflich geführte Betreuungen inkl. Vereins- & Behördenbetreuungen



Grafik: © Remo Pohl